



Warszawski Bank Spółdzielczy

Grupa BPS

Raport roczny

2023



bank-wbs.pl

List Prezesa Zarządu

Warszawskiego Banku Spółdzielczego



Szanowni Państwo,

Udziałowcy i Klienci Warszawskiego Banku Spółdzielczego,

z wielką przyjemnością przekazuję Państwu i zapraszam do zapoznania się z raportem Rocznym Warszawskiego Banku Spółdzielczego za 2023 rok.

Rok 2023 był bardzo dobry zarówno dla naszego banku jak i całego sektora bankowego, w szczególności z uwagi na utrzymujący się wysoki poziom stóp procentowych, pozwalający osiągać wyższe marże niż historyczne i w efekcie wysokie wyniki w tytułu odsetek oraz wprowadzenie pomocy w postaci dopłat do kredytów mieszkaniowych i kredytów płynnościowych rolniczych, co pozwoliło zminimalizować niskie zapotrzebowanie na kredyty. 2023 rok to również kolejny rok obowiązywania „wakacji kredytowych”, co umożliwiło wsparcie kredytobiorców i potencjalnie pozwoliło utrzymać ryzyko kredytowe na stabilnym poziomie.

Z satysfakcją informuję Państwa, że Warszawski Bank Spółdzielczy wypracował w 2023 roku wynik finansowy brutto w wysokości 20,5 mln złotych i wynik finansowy netto w wysokości przekraczającej 14,7 mln złotych.

Współczynnik wypłacalności ukształtował się na poziomie 17,02% wobec 15,35% w roku poprzednim, natomiast współczynnik kapitału podstawowego TIER1 14,12% wobec 11,83% w roku poprzednim.

Odnotowaliśmy wzrost sumy bilansowej o 205,6 mln zł i zmniejszenie stanu kredytów zagrożonych o 40,7 mln zł, co jest efektem całorocznej pracy wszystkich Pracowników Banku.

Podziękowania składam naszym Pracownikom – za włożony wysiłek, profesjonalizm i oddanie Klientom w trudnych momentach minionego roku. Szczególnie dziękuję naszym Klientom, Udziałowcom, Kontrahentom – za zaufanie.

*Bogumiła Małgorzata Szklarska
Prezes Zarządu*

Władze Banku

Rada Nadzorcza

Rafał Balina

Przewodniczący Rady Nadzorczej

Adam Konarski

Zastępca Przewodniczącego Rady Nadzorczej

Elżbieta Nitek

Sekretarz Rady Nadzorczej

Arkadiusz Domarecki

Członek Rady Nadzorczej

Henryka Lipska

Członek Rady Nadzorczej

Wioletta Rynkiewicz

Członek Rady Nadzorczej

Paweł Ostrzyniewski

Członek Rady Nadzorczej

Zarząd Banku

Bogumiła Małgorzata Szklarska


Prezes Zarządu

Paweł Kosiacki

Wiceprezes Zarządu

Mirosław Piotr Bizoń

Wiceprezes Zarządu





Nasza wizja



Tradycja

Działamy nieprzerwanie od ponad 95 lat, nieustannie budując swoją pozycję wśród naszych Klientów z Warszawy i całego kraju.



Profesjonalizm

Pracownicy Warszawskiego Banku Spółdzielczego reprezentują najlepszy poziom profesjonalizmu w obsłudze naszych Klientów.



Nowoczesność

Warszawski Bank Spółdzielczy to nowoczesne podejście proponowanej oferty, ale również i rozwiązań technologicznych.




Nasze placówki

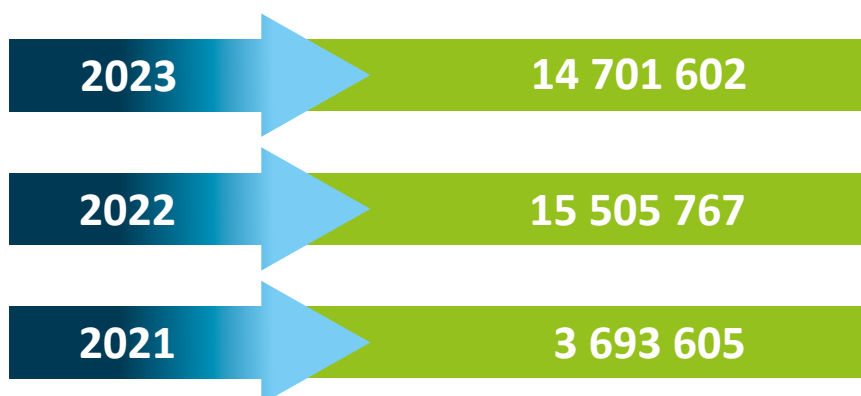
• 01-922 Warszawa Bielany	ul. Conrada 15A	tel. 22 864 99 25
• 03-982 Warszawa Goćław	ul. Bora Komorowskiego 21	tel. 22 864 99 26
• 01-318 Warszawa Jelonki	ul. Świętochowskiego 2	tel. 22 613 40 63
• 02-684 Warszawa Mokotów	ul. Puławska 108/112	tel. 22 613 40 65
• 03-185 Warszawa Tarchomin	ul. Myśliborska 98G	tel. 22 664 85 08
• 02-797 Warszawa Ursynów	Al. KEN 51	tel. 22 664 67 03
• 05-870 Błonie	ul. Narutowicza 24	tel. 22 540 02 00
• 05-089 Brochów	ul. Brochów 126	tel. 22 540 02 36
• 06-400 Ciechanów	Pl. Jana Pawła II 15	tel. 22 747 18 40
• 05-085 Kampinos	ul. Chopina 8A	tel. 22 894 70 45
• 05-230 Kobyłka	ul. Ręczajska 9c	tel. 22 731 60 15
• 05-270 Marki	ul. Piłsudskiego 138	tel. 22 725 70 04
• 05-250 Radzymin	ul. Kardynała Wyszyńskiego 2	tel. 23 652 75 37
• 05-082 Babice Nowe	ul. Warszawska 189	tel. 22 725 00 10
• 05-240 Tłuszcz	ul. Kościuszki 17	tel. 22 786 90 60
• 98-200 Sieradz	ul. Jana Pawła II 3	tel. 22 781 20 20
		tel. 22 786 58 94
		tel. 22 752 80 13
		tel. 29 743 50 70
		tel. 43 825 01 21



Suma bilansowa

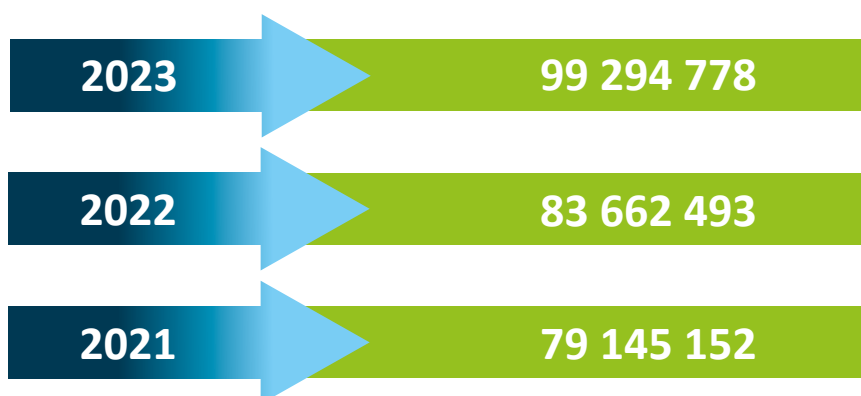


Wynik finansowy netto



Fundusze własne

ogółem dla współczynnika wypłacalności



Bilans aktywa

	2023	2022
I Kasa, operacje z Bankiem Centralnym	9 947 969,73	11 188 992,95
1 W rachunku bieżącym	9 947 969,73	11 188 992,95
2 Rezerwa obowiązkowa	0,00	0,00
3 Inne środki	0,00	0,00
II Dłużne papiery wartościowe uprawnione do redyskontowania w Banku Centralnym	0,00	0,00
III Należności od sektora finansowego	145 625 070,18	123 801 675,55
1 W rachunku bieżącym	126 996 234,54	119 944 955,65
2 Terminowe	18 628 835,64	3 856 719,90
IV Należności od sektora niefinansowego	535 559 791,52	519 466 819,40
1 W rachunku bieżącym	47 170 380,25	44 209 298,24
2 Terminowe	488 389 411,27	475 257 521,16
V Należności od sektora budżetowego	105 720 806,63	39 327 632,93
1 W rachunku bieżącym		0,00
2 Terminowe	105 720 806,63	39 327 632,93
VI Należności z tytułu zakupionych papierów wartościowych z otrzymanym przyrzeczeniem odkupu	0,00	0,00
VII Dłużne papiery wartościowe	494 806 185,88	382 690 689,39
1 Banków	182 225 687,54	130 731 763,03
2 Budżetu Państwa i budżetów terenowych	303 680 239,99	242 786 052,81
3 Pozostałe	8 900 258,35	9 172 873,55
VIII Udziały lub akcje w jednostkach zależnych	0,00	0,00
1 W instytucjach finansowych	0,00	0,00
2 W pozostałych jednostkach	0,00	0,00
IX Udziały lub akcje w jednostkach współzależnych	0,00	0,00
1 W instytucjach finansowych	0,00	0,00
2 W pozostałych jednostkach	0,00	0,00
X Udziały lub akcje w jednostkach stowarzyszonych	0,00	0,00
1 W instytucjach finansowych	0,00	0,00
2 W pozostałych jednostkach	0,00	0,00
XI Udziały lub akcje w innych jednostkach	16 240 382,47	16 240 382,47
1 W instytucjach finansowych	15 720 756,97	15 720 756,97
2 W pozostałych jednostkach	519 625,50	519 625,50
XII Pozostałe papiery wartościowe i inne aktywa finansowe	2 021 958,48	3 460 514,19
XIII Wartości niematerialne i prawne, w tym:	41 866,75	74 226,56
1 – wartość firmy	0,00	0,00
XIV Rzeczowe aktywa trwałe	64 687 346,44	72 494 315,03
XV Inne aktywa	2 298 661,59	2 690 751,09
1 Przejęte aktywa – do zbycia	804 333,00	128 000,00
2 Pozostałe	1 494 328,59	2 562 751,09
XVI Rozliczenia międzyokresowe	9 562 802,65	9 504 779,79
1 Aktywa z tytułu odroczonego podatku dochodowego	8 800 658,24	8 855 197,70
2 Pozostałe rozliczenia międzyokresowe	762 144,41	649 582,09
XVII Należne wpłaty na kapitał (fundusz) podstawowy	0,00	0,00
XVIII Akcje własne	0,00	0,00
Aktywa razem	1 386 512 842,32	1 180 940 779,35



Bilans pasywa

	2023	2022
I Zobowiązania wobec Banku Centralnego	0,00	0,00
II Zobowiązania wobec sektora finansowego	4 011 438,92	1 369 633,12
1 W rachunku bieżącym	0,00	1 369 633,12
2 Terminowe	4 011 438,92	0,00
III Zobowiązania wobec sektora niefinansowego	1 215 748 827,92	1 024 959 613,66
1 Rachunki oszczędnościowe, w tym:	828 118 118,40	698 294 399,13
1.A bieżące	249 717 123,05	218 196 204,89
1.B terminowe	578 400 995,35	480 098 194,24
2 Pozostałe, w tym:	387 630 709,52	326 665 214,53
2.A bieżące	316 787 687,68	267 612 972,20
2.B terminowe	70 843 021,84	59 052 242,33
IV Zobowiązania wobec sektora budżetowego	31 914 159,89	43 490 877,78
1 Bieżące	31 714 808,20	43 040 425,58
2 Terminowe	199 351,69	450 452,20
V Zobowiązania z tytułu sprzedanych papierów wartościowych z udzielonym przyrzeczeniem odkupu	0,00	0,00
VI Zobowiązania z tytułu emisji dłużnych papierów wartościowych	0,00	0,00
VII Inne zobowiązania z tytułu instrumentów finansowych	0,00	0,00
VIII Fundusze specjalne i inne zobowiązania	14 581 242,69	6 490 183,68
IX Koszty i przychody rozliczane w czasie	667 400,82	553 075,09
1 Rozliczenia międzyokresowe kosztów	0,00	0,00
2 Ujemna wartość firmy	0,00	0,00
3 Pozostałe rozliczenia międzyokresowe przychodów	667 400,82	553 075,09
X Rezerwy	3 481 233,30	2 021 605,48
1 Rezerwa z tytułu odroczonego podatku dochodowego	2 336 578,65	1 279 936,36
2 Pozostałe rezerwy	1 144 654,65	741 669,12
XI Zobowiązania podporządkowane	19 000 000,00	19 000 000,00
XII Kapitał (fundusz) podstawowy	1 292 200,00	1 397 200,00
XIII Kapitał (fundusz) zapasowy	69 176 398,38	53 667 631,84
XIV Kapitał (fundusz) z aktualizacji wyceny	-561 661,33	-14 807,84
XV Pozostałe kapitały (fundusze) rezerwowe	12 500 000,00	12 500 000,00
1 Fundusz ogólnego ryzyka bankowego	12 500 000,00	12 500 000,00
2 Pozostałe	0,00	0,00
XVI Zysk (strata) z lat ubiegłych	0,00	0,00
XVII Zysk (strata) netto	14 701 601,73	15 505 766,54
XVIII Odpisy z zysku netto w ciągu roku obrotowego (wielkość ujemna)	0,00	0,00
Pasywa Razem	1 386 512 842,32	1 180 940 779,35

Wpółczynnik wypłacalności

	2023	2022
Współczynnik wypłacalności	17,02	15,35



Pozycje pozabilansowe

	2023	2022
I Zobowiązania warunkowe udzielone i otrzymane	91 741 824,47	78 523 139,03
1 Zobowiązania udzielone:	77 741 824,47	65 523 139,03
1.A finansowe	75 295 853,60	63 819 007,36
1.B gwarancyjne	2 445 970,87	1 704 131,67
2 Zobowiązania otrzymane:	14 000 000,00	13 000 000,00
2.A finansowe	14 000 000,00	13 000 000,00
2.B gwarancyjne	0,00	0,00
Zobowiązania związane z realizacją operacji kupna/ sprzedaży	0,00	0,00
II Pozostałe	552 186 126,38	580 859 237,27

Rachunek zysków i strat

	2023	2022
I Przychody z tytułu odsetek	91 385 210,35	61 494 356,84
1 Od sektora finansowego	7 903 902,92	6 005 777,23
2 Od sektora niefinansowego	49 067 405,83	36 561 246,27
3 Od sektora budżetowego	3 717 757,35	2 624 748,84
4 Z papierów wartościowych o stałej kwocie dochodu	30 696 144,25	16 302 584,50
II Koszty odsetek	34 412 060,28	13 765 393,11
1 Od sektora finansowego	1 496 984,25	1 347 866,11
2 Od sektora niefinansowego	32 236 892,46	11 776 096,81
3 Od sektora budżetowego	678 183,57	641 430,19
III Wynik z tytułu odsetek (I-II)	56 973 150,07	47 728 963,73
IV Przychody z tytułu prowizji	7 150 296,14	6 982 872,47
V Koszty prowizji	1 362 300,44	1 311 963,52
VI Wynik z tytułu prowizji (IV-V)	5 787 995,70	5 670 908,95
VII Przychody z udziałów lub akcji, pozostałych papierów wartościowych i innych instrumentów finansowych, o zmiennej kwocie dochodu	105,42	25 066,81
1 Od jednostek zależnych	0,00	0,00
2 Od jednostek współzależnych	0,00	0,00
3 Od jednostek stowarzyszonych	0,00	0,00
4 Od pozostałych jednostek	105,42	25 066,81
VIII Wynik operacji finansowych	149 216,24	-88 524,46
1 Papierami wartościowymi i innymi instrumentami finansowymi	149 216,24	-73 534,05
2 Pozostałych	0,00	-14 990,41
IX Wynik z pozycji wymiany	358 216,67	328 576,02
X Wynik działalności bankowej	63 268 684,10	53 664 991,05
XI Pozostałe przychody operacyjne	3 163 956,38	6 283 321,28
XII Pozostałe koszty operacyjne	2 723 068,64	8 776 774,66
XIII Koszty działania banku	29 081 094,43	25 875 180,76
1 Wynagrodzenia	15 276 091,88	12 895 831,80
2 Ubezpieczenia i inne świadczenia	3 095 178,66	2 719 620,92
3 Inne	10 709 823,89	10 259 728,04
XIV Amortyzacja środków trwałych oraz wartości niematerialnych i prawnych	1 284 312,50	1 317 430,26



XV	Odpisy na rezerwy i aktualizacja wartości	19 684 452,43	8 497 829,93
1	Odpisy na rezerwy celowe i na ogólne ryzyko bankowe	19 191 034,06	8 469 206,09
2	Aktualizacja wartości aktywów finansowych	493 418,37	28 623,84
XVI	Rozwiązanie rezerw i aktualizacja wartości	6 848 382,25	5 553 742,82
1	Rozwiązanie rezerw celowych i rezerw na ogólne ryzyko bankowe	6 483 757,04	5 466 318,98
2	Aktualizacja wartości aktywów finansowych	364 625,21	87 423,84
XVII	Różnica wartości rezerw i aktualizacji (XV–XVI)	-12 836 070,18	-2 944 087,11
XVIII	Wynik działalności operacyjnej	20 508 094,73	21 034 839,54
XIX	Wynik operacji nadzwyczajnych	0,00	0,00
1	Zyski nadzwyczajne	0,00	0,00
2	Straty nadzwyczajne	0,00	0,00
XX	Zysk (strata) brutto	20 508 094,73	21 034 839,54
XXI	Podatek dochodowy	5 806 493,00	5 529 073,00
XXII	Pozostałe obowiązkowe zmniejszenie zysku (zwiększenie straty)	0,00	0,00
XXIII	Zysk (strata) netto	14 701 601,73	15 505 766,54

Rachunek przepływów pieniężnych

		2023	2022
A	Przepływy środków pieniężnych z działalności operacyjnej		
I	Zysk (strata) netto	14 701 601,73	15 505 766,54
II	Korekty razem:	-2 379 047,61	-1 139 358,47
1	Amortyzacja	1 990 001,50	2 090 247,24
2	Zyski (straty) z tytułu różnic kursowych	0,00	0,00
3	Odsetki i udziały w zyskach (dywidendy)	0,00	0,00
4	Zysk (strata) z działalności inwestycyjnej	-848 972,19	207 897,38
5	Zmiana stanu rezerw	1 459 627,82	29 591,43
6	Zmiana stanu dłużnych papierów wartościowych	-112 115 496,49	-116 623 125,93
7	Zmiana stanu należności od sektora finansowego	-1 188 518,20	24 775 273,98
8	Zmiana stanu należności od sektora niefinansowego i sektora budżetowego	-82 486 145,82	13 051 178,66
9	Zmiana stanu należności z tytułu zakupionych papierów wartościowych z otrzymanym przyrzeczeniem odkupu	0,00	0,00
10	Zmiana stanu udziałów lub akcji, pozostałych papierów wartościowych i innych aktywów finansowych (handlowych)	891 702,22	403 186,83
11	Zmiana stanu zobowiązań wobec sektora finansowego	2 641 805,80	1 369 633,12
12	Zmiana stanu zobowiązań wobec sektora niefinansowego i sektora budżetowego	179 212 496,37	69 542 804,18
13	Zmiana stanu zobowiązań z tytułu sprzedanych papierów wartościowych z udzielonym przyrzeczeniem odkupu	0,00	0,00
14	Zmiana stanu zobowiązań z tytułu papierów wartościowych	0,00	0,00
15	Zmiana stanu innych zobowiązań	8 091 059,01	4 211 434,44
16	Zmiana stanu rozliczeń międzyokresowych	-58 022,86	1 486 714,18
17	Zmiana stanu rozliczeń międzyokresowych przychodów	114 325,73	47 647,70
18	Inne korekty	-82 910,50	-1 731 841,68
III	Przepływy pieniężne netto z działalności operacyjnej (I±II)	12 322 554,12	14 366 408,07

B Przepływy środków pieniężnych z działalności inwestycyjnej			
I	Wpływy	8 175 000,00	18 322 519,36
1	Zbycie udziałów lub akcji w jednostkach zależnych	0,00	0,00
2	Zbycie udziałów lub akcji w jednostkach współzależnych	0,00	0,00
3	Zbycie udziałów lub akcji w jednostkach stowarzyszonych	0,00	0,00
4	Zbycie udziałów lub akcji w innych jednostkach, pozostałych papierów wartościowych i innych aktywów finansowych (lokacyjnych)	0,00	0,00
5	Zbycie wartości niematerialnych i prawnych oraz rzeczowych aktywów trwałych	8 175 000,00	8 027 019,36
6	Inne wpływy inwestycyjne	0,00	10 295 500,00
II	Wydatki	1 001 700,91	730 346,07
1	Nabycie udziałów lub akcji w jednostkach zależnych	0,00	0,00
2	Nabycie udziałów lub akcji w jednostkach współzależnych	0,00	0,00
3	Nabycie udziałów lub akcji w jednostkach stowarzyszonych	0,00	0,00
4	Nabycie udziałów lub akcji w innych jednostkach, pozostałych papierów wartościowych i innych aktywów finansowych (lokacyjnych)	0,00	0,00
5	Nabycie wartości niematerialnych i prawnych oraz rzeczowych aktywów trwałych	1 001 700,91	730 346,07
6	Inne wydatki inwestycyjne	0,00	0,00
III	Przepływy pieniężne netto z działalności inwestycyjnej (I–II)	7 173 299,09	17 592 173,29
C Przepływy środków pieniężnych z działalności finansowej			
I	Wpływy	4 000,00	25 900,00
1	Zaciągnięcie długoterminowych kredytów od innych banków	0,00	0,00
2	Zaciągnięcie długoterminowych pożyczek od innych niż banki instytucji finansowych	0,00	0,00
3	Emisja dłużnych papierów wartościowych dla innych instytucji finansowych	0,00	0,00
4	Zwiększenie stanu zobowiązań podporządkowanych	0,00	0,00
5	Wpływy netto z emisji akcji i dopłat do kapitału	1 000,00	15 900,00
6	Inne wpływy finansowe	3 000,00	10 000,00
II	Wydatki	106 000,00	8 184 400,00
1	Spłaty długoterminowych kredytów na rzecz innych banków	0,00	0,00
2	Spłaty długoterminowych pożyczek na rzecz innych niż banki instytucji finansowych	0,00	0,00
3	Wykup dłużnych papierów wartościowych od innych instytucji finansowych	0,00	0,00
4	Z tytułu innych zobowiązań finansowych	0,00	0,00
5	Płatności zobowiązań z tytułu umów leasingu finansowego	0,00	0,00
6	Zmniejszenie stanu zobowiązań podporządkowanych	0,00	8 000 000,00
7	Dywidendy i inne wypłaty na rzecz właścicieli	106 000,00	184 400,00
8	Inne, niż wypłaty na rzecz właścicieli, wydatki z tytułu podziału zysku	0,00	0,00
9	Nabycie akcji własnych	0,00	0,00
10	Inne wydatki finansowe	0,00	0,00
III	Przepływy pieniężne netto z działalności finansowej (I–II)	-102 000,00	-8 158 500,00



D	Przepływy pieniężne netto, razem (A.III±B.III±C.III)	19 393 853,21	23 800 081,36
E	Bilansowa zmiana stanu środków pieniężnych, w tym	19 393 853,21	23 800 081,36
I	– zmiana stanu środków pieniężnych z tytułu różnic kursowych	0,00	0,00
F	Środki pieniężne na początek okresu	134 990 019,77	107 333 867,24
G	Środki pieniężne na koniec okresu (F±D), w tym	154 383 872,98	131 133 948,60
I	– o ograniczonej możliwości dysponowania	81 598 178,00	28 003 493,31

Zestawienie zmian w kapitale własnym

		2023	2022
I	Kapitał (fundusz) własny na początek okresu (BO)	83 055 790,54	67 399 014,34
I.1	– korekty błędów podstawowych	0,00	0,00
II	Kapitał (fundusz) własny na początek okresu (BO), po korektach	83 055 790,54	67 399 014,34
II.1	Kapitał (fundusz) podstawowy na początek okresu	1 397 200,00	1 565 700,00
II.1.1	Zmiany kapitału (funduszu) podstawowego	-105 000,00	-168 500,00
II.1.1.A	zwiększenia (z tytułu)	1 000,00	15 900,00
	wpłaty nowych członków	1 000,00	5 500,00
	dopłaty do istniejących udziałów	0,00	10 400,00
	– emisji akcji	0,00	0,00
II.1.1.B	zmniejszenia (z tytułu)	106 000,00	184 400,00
	wypłaty udziałów	106 000,00	184 400,00
	– umorzenia akcji	0,00	0,00
II.1.2	Kapitał (fundusz) podstawowy na koniec okresu	1 292 200,00	1 397 200,00
II.2	Kapitał (fundusz) zapasowy na początek okresu	53 667 631,84	50 177 406,97
II.2.1	Zmiany kapitału (funduszu) zapasowego	15 508 766,54	3 490 224,87
II.2.1.A	zwiększenia (z tytułu)	15 508 766,54	3 490 224,87
	wpłaty	3 000,00	10 000,00
	– emisji akcji powyżej wartości nominalnej	0,00	0,00
	– podziału zysku (ustawowo)	15 505 766,54	3 480 224,87
	– podziału zysku (ponad wymaganą ustawowo minimalną wartość)	0,00	0,00
II.2.1.B	zmniejszenia (z tytułu)	0,00	0,00
	– pokrycia straty	0,00	0,00
II.2.2	Kapitał (fundusz) zapasowy na koniec okresu	69 176 398,38	53 667 631,84
II.3	Kapitał (fundusz) z aktualizacji wyceny na początek okresu	-14 807,84	-324 317,50
II.3.1	Zmiany kapitału (funduszu) z aktualizacji wyceny	-546 853,49	309 509,66
II.3.1.A	zwiększenie (z tytułu)	506 595,49	520 022,58
	aktualizacja wyceny TFI	506 595,49	520 022,58
II.3.1.B	zmniejszenie (z tytułu)	1 053 448,98	210 512,92
	aktualizacja wyceny TFI	1 053 448,98	210 512,92
II.3.1.B.1	– zbycia lub likwidacji środków trwałych	0,00	0,00
II.3.2	Kapitał (fundusz) z aktualizacji wyceny na koniec okresu	-561 661,33	-14 807,84
II.4	Fundusz ogólnego ryzyka bankowego na początek okresu	12 500 000,00	12 500 000,00
II.4.1	Zmiany funduszu ogólnego ryzyka bankowego	0,00	0,00
II.4.1.A	zwiększenie (z tytułu)	0,00	0,00
II.4.1.B	zmniejszenie (z tytułu)	0,00	0,00
II.4.2	Fundusz ogólnego ryzyka bankowego na koniec okresu	12 500 000,00	12 500 000,00



II.5	Pozostałe kapitały (fundusze) rezerwowe na początek okresu	0,00	0,00
II.5.1	Zmiany pozostałych kapitałów (funduszy) rezerwowych	0,00	0,00
II.5.1.A	zwiększenia (z tytułu)	0,00	0,00
II.5.1.B	zmniejszenia (z tytułu)	12 500 000,00	12 500 000,00
II.5.2	Pozostałe kapitały (fundusze) rezerwowe na koniec okresu	0,00	0,00
II.6	Zysk (strata) z lat ubiegłych na początek okresu	0,00	3 480 224,87
II.6.1	Zysk z lat ubiegłych na początek okresu	15 505 766,54	3 693 604,87
	– korekty błędów podstawowych	0,00	-213 380,00
II.6.2	Zysk z lat ubiegłych na początek okresu, po korektach	15 505 766,54	3 480 224,87
II.6.3	Zmiana zysku z lat ubiegłych	-15 505 766,54	-3 693 604,87
II.6.3.A	zwiększenie (z tytułu)	0,00	0,00
	– podziału zysku z lat ubiegłych	0,00	0,00
II.6.3.B	zmniejszenie (z tytułu)	15 505 766,54	3 693 604,87
	na fundusz zasobowy	15 505 766,54	3 693 604,87
II.6.4	Zysk z lat ubiegłych na koniec okresu	0,00	0,00
II.6.5	Strata z lat ubiegłych na początek okresu	0,00	0,00
	– korekty błędów podstawowych	0,00	0,00
II.6.6	Strata z lat ubiegłych na początek okresu, po korektach	0,00	0,00
II.6.7	Zmiana straty z lat ubiegłych	0,00	0,00
II.6.8	Strata z lat ubiegłych na koniec okresu	0,00	0,00
II.6.9	Zysk (strata) z lat ubiegłych na koniec okresu	0,00	0,00
II.7	Wynik netto	14 701 601,73	15 505 766,54
II.7.A	Zysk netto	14 701 601,73	15 505 766,54
II.7.B	Strata netto	0,00	0,00
II.7.C	Odpisy z zysku	0,00	0,00
III	Kapitał (fundusz) własny na koniec okresu (BZ)	97 108 538,78	83 055 790,54
IV	Kapitał (fundusz) własny po uwzględnieniu proponowanego podziału zysku (pokrycia straty)	97 108 538,78	83 055 790,54

Informacja dodatkowa dotycząca podatku dochodowego

	2023	2022	2021	
A	Zysk (strata) brutto	20 508 094,73	21 034 839,54	5 233 187,87
B	Przychody zwolnione z opodatkowania	0,00	0,00	0,00
C	Przychody niepodlegające opodatkowaniu w roku bieżącym	50 566 009,40	55 631 888,39	52 559 654,84
D	Przychody podlegające opodatkowaniu w roku bieżącym, ujęte w księgach rachunkowych lat ubiegłych	61 844 995,70	40 331 308,85	41 194 233,43
E	Koszty niestanowiące kosztów uzyskania przychodów	0,00	0,00	0,00
F	Koszty nieuznawane za koszty uzyskania przychodów w bieżącym roku	26 589 306,56	16 312 504,74	15 706 889,70
G	Koszty uznawane za koszty uzyskania przychodów w roku bieżącym, ujęte w księgach rachunkowych lat ubiegłych	34 339 356,34	4 043 018,00	5 801 594,33
H	Strata z lat ubiegłych	0,00	0,00	0,00
I	Inne zmiany podstawy opodatkowania	0,00	0,00	0,00
J	Podstawa opodatkowania	24 037 032,00	18 005 252,00	3 773 062,00
K	Podatek dochodowy	4 567 037,00	3 420 998,00	716 882,00

Sprawozdanie w postaci XML zostało podpisane podpisem kwalifikowanym przez następujące osoby:
Magdalena Mariańska, Paweł Kosiacki, Mirosław Piotr Bizoń, Bogumiła Małgorzata Szklarska





Warszawski Bank Spółdzielczy

Grupa BPS

Centrala Warszawskiego Banku Spółdzielczego
ul. Fieldorfa 5a
Warszawa 03-984
