

Kraków, dnia 22.04.2020



Instrukcja składania wniosku 'Tarcza PFR'

Wersja programów:
eBankNet 2.14.xxx

Wersja obowiązuje od dnia:
22.04.2020 r.

Instrukcja składania wniosku „Tarcza PFR” w systemie eBankNet

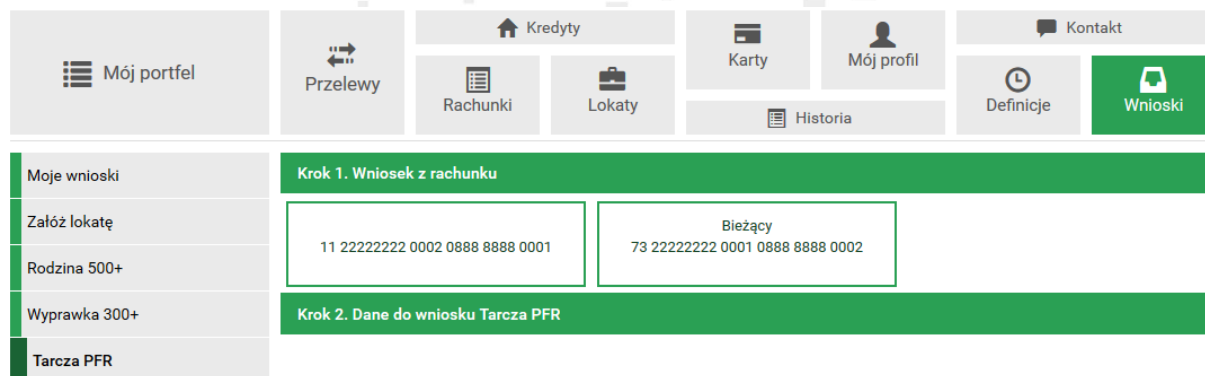
Mikrofirmy oraz małe, średnie i duże przedsiębiorstwa, które ucierpiały na skutek pandemii koronawirusa, mogą składać wnioski o subwencje, których celem jest poprawa płynności firm, kontynuacja ich działalności oraz utrzymanie miejsc pracy.

Program dla Mikrofirm oraz Małych i Średnich Firm obsługiwany jest za pośrednictwem systemów bankowości elektronicznej.

Aby złożyć wniosek w systemie eBankNet należy z menu głównego wybrać ‘**Wnioski**’ a następnie z bocznego menu „**Tarcza PFR**”.

Wniosek pojawia się tylko, gdy dla klienta w systemie podstawowym został uzupełniony REGON.

W pierwszym kroku wybieramy rachunek, na który mają wpływać środki.



The screenshot shows the eBankNet interface. At the top, there is a navigation bar with icons for 'Mój portfel', 'Przelewy', 'Kredyty', 'Karty', 'Mój profil', and 'Kontakt'. Below this, there are sub-menus for 'Rachunki', 'Lokaty', 'Historia', 'Definicje', and 'Wnioski'. The 'Wnioski' menu is highlighted in green. On the left side, there is a sidebar with a list of options: 'Moje wnioski', 'Załóż lokatę', 'Rodzina 500+', 'Wyprawka 300+', and 'Tarcza PFR'. The 'Tarcza PFR' option is selected. The main content area shows 'Krok 1. Wniosek z rachunku' with two input fields: '11 22222222 0002 0888 8888 0001' and 'Bieżący 73 22222222 0001 0888 8888 0002'. Below this, there is a green bar for 'Krok 2. Dane do wniosku Tarcza PFR'.

Po wybraniu rachunku, system uzupełni dane potrzebne do wysłania wniosku.

Mój portfel	Przelewy	Kredyty	Karty	Mój profil	Kontakt
		Rachunki	Lokaty	Historia	Definicje
					Wnioski

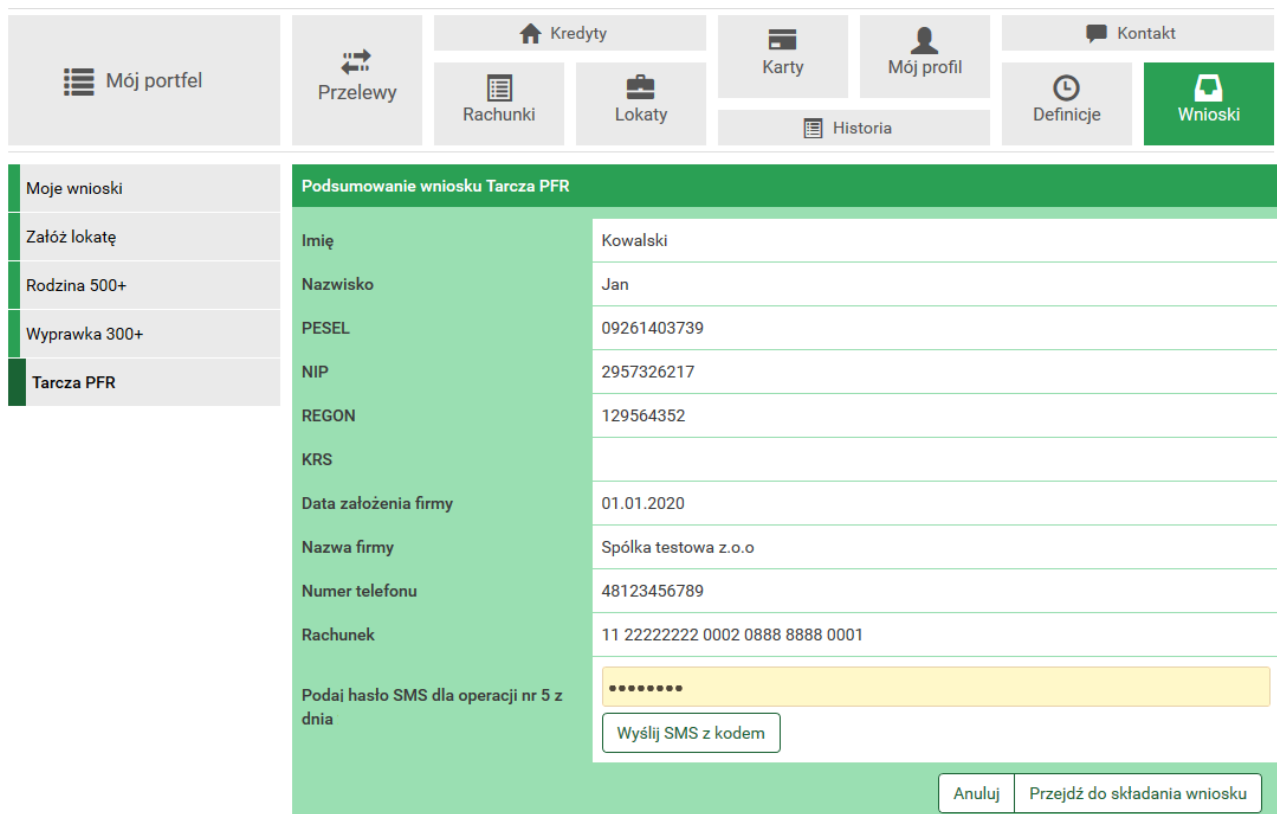
Moje wnioski	Krok 1. Wniosek z rachunku	11222222200020888880001
Założ lokatę	Krok 2. Dane do wniosku Tarcza PFR	
Rodzina 500+	Imię	Kowalski
Wyprawka 300+	Nazwisko	Jan
Tarcza PFR	PESEL	09261403739
	NIP	5886332613
	REGON	129564352
	KRS	
	Data założenia firmy	01.01.2020
	Nazwa firmy	Spółka testowa z.o.o
	Numer telefonu	48123456789
	Rachunek	11 22222222 0002 0888 8888 0001
		Anuluj Dalej

W przypadku braku NIP, w momencie próby przejścia do kolejnego kroku, pojawi się komunikat informujący o konieczności kontaktu z bankiem i uzupełnieniu ww.

NIP

- Brak wymaganych danych. Skontaktuj się z Bankiem, aby je uzupełnić.

Użycie przycisku ‘Dalej’ powoduje wyświetlenie podsumowania, a po autoryzacji możliwość przejścia do właściwego formularza wniosku na platformie eximee.



The screenshot shows the 'Podsumowanie wniosku Tarcza PFR' form in the eBankNet system. The interface includes a top navigation bar with options like 'Mój portfel', 'Przelewy', 'Kredyty', 'Rachunki', 'Lokaty', 'Karty', 'Mój profil', 'Historia', 'Kontakt', 'Definicje', and 'Wnioski'. On the left, there is a sidebar menu with 'Moje wnioski' selected, and other options like 'Założ lokatę', 'Rodzina 500+', 'Wyprawka 300+', and 'Tarcza PFR'. The main form area contains the following fields:


Imię	Kowalski
Nazwisko	Jan
PESEL	09261403739
NIP	2957326217
REGON	129564352
KRS	
Data założenia firmy	01.01.2020
Nazwa firmy	Spółka testowa z.o.o
Numer telefonu	48123456789
Rachunek	11 22222222 0002 0888 8888 0001
Podaj hasło SMS dla operacji nr 5 z dnia <input type="button" value="Wyślij SMS z kodem"/>


At the bottom right of the form, there are two buttons: 'Anuluj' and 'Przejdź do składania wniosku'.


W sprawie szczegółów wypełniania wniosku prosimy o kontakt z bankiem zrzeszającym.


Status wniosku oraz decyzję należy sprawdzać wchodząc w podmenu „**Wysłane Wnioski**”, następnie przechodząc przez kolejne okna jak w przypadku składania


wniosku o tarczę.


 Mój portfel


 Przelewy


 Kredyty


 Karty


 Mój profil


 Kontakt

 Rachunki

 Lokaty

 Historia

 Definicje

 Wnioski

Moje wnioski	Wnioski o lokatę 0
Założ lokatę	eWnioski 10
Rodzina 500+	
Wyprawka 300+	
Wniosek PFR	
Wysłane Wnioski	

Identyfikator wniosku	Data złożenia	Data aktualizacji statusu	Status
PFR000000000495	2020-04-26 11:03:41	2020-04-26 11:03:41	Oczekuje na przekazanie i
PFR000000000499	2020-04-26 11:16:45	2020-04-26 11:16:45	Oczekuje na przekazanie i
PFR000000000525	2020-04-26 13:16:29	2020-04-26 13:16:29	Oczekuje na przekazanie i